

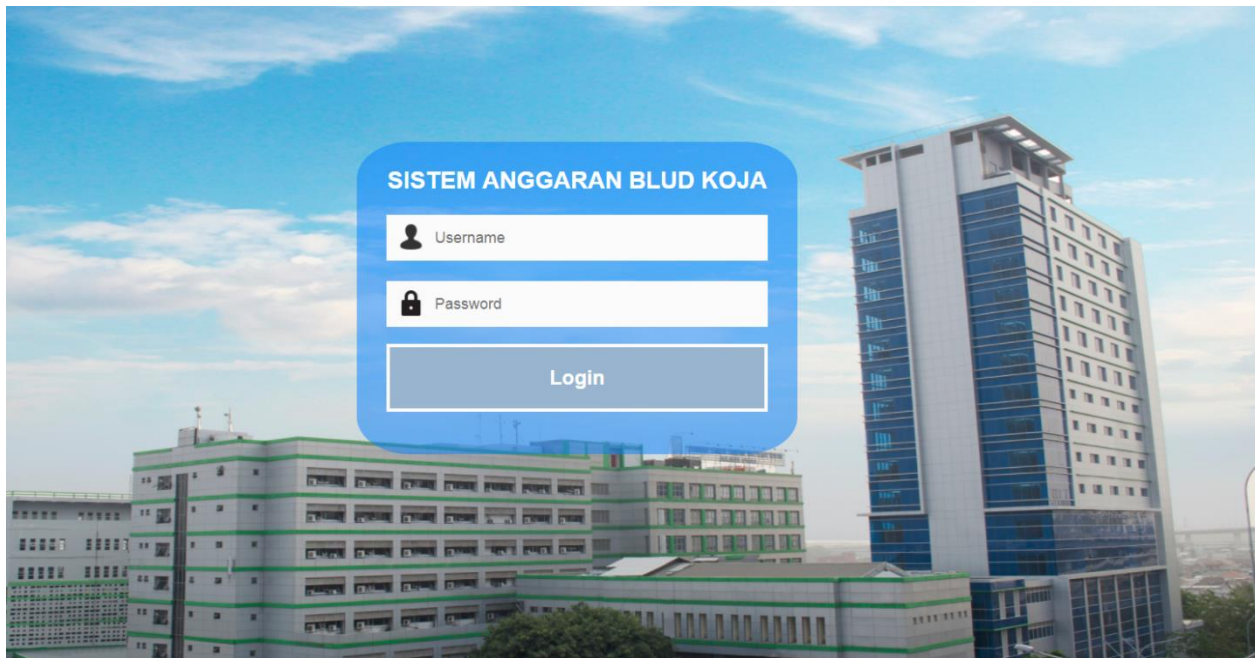
## Cara Membuka Situs

Untuk memulai akses terhadap aplikasi Sistem Anggaran BLUD Koja:

- Bukalah aplikasi Sistem Anggaran BLUD Koja melalui web browser (Google Chrome) dengan alamat url: **<http://202.147.199.11/blud> (diluar koja)**
- **[atau 192.168.2.11/blud](http://192.168.2.11/blud) (dilingungan koja)**
- Muncul tampilan halaman depan aplikasi Sistem Anggaran BLUD Koja sebagai berikut:

Maka pada layar akan terlihat menu login Aplikasi Sistem Anggaran BLUD Koja seperti dibawah ini:

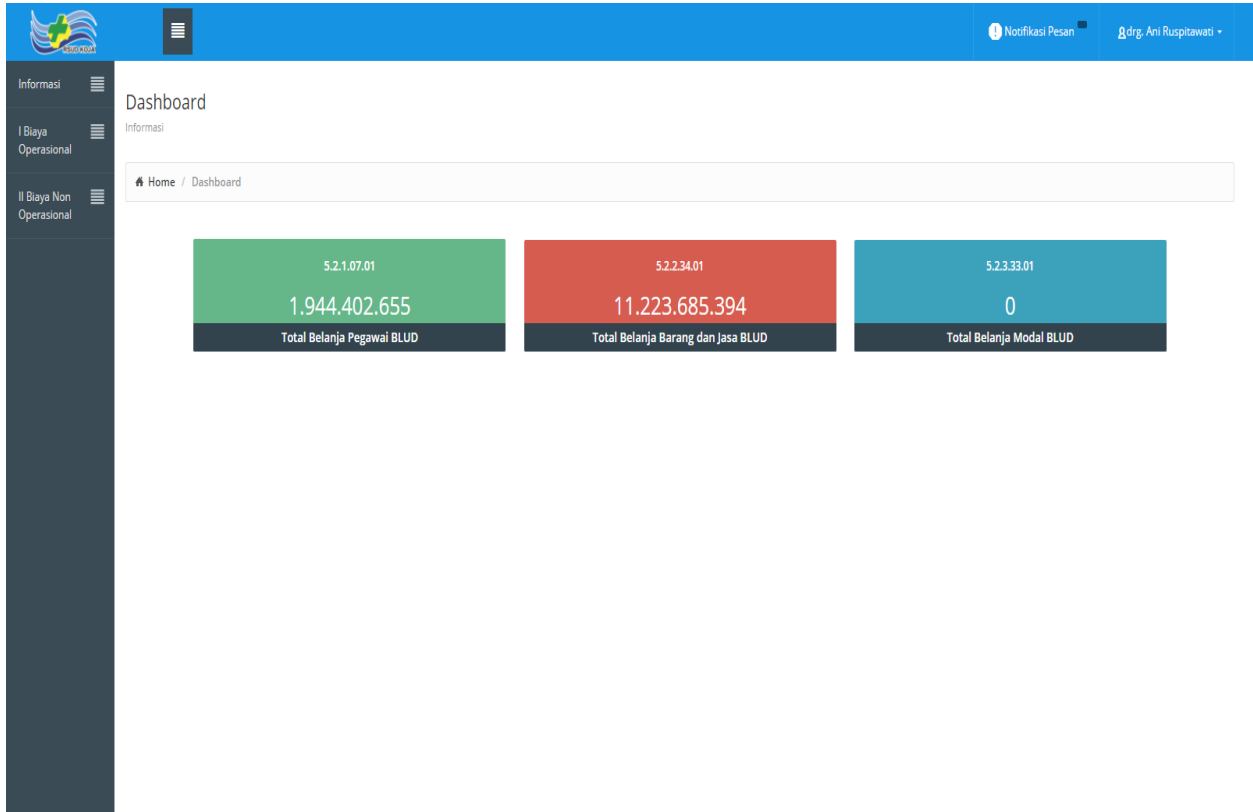
### 1. Login Aplikasi



Masukkan username dan password, sebagai contoh username: koja dengan password: koja. setelah memasukan username dan password dengan benar maka klik button login atau enter. sehingga akan menampilkan halaman utama sebagai berikut.

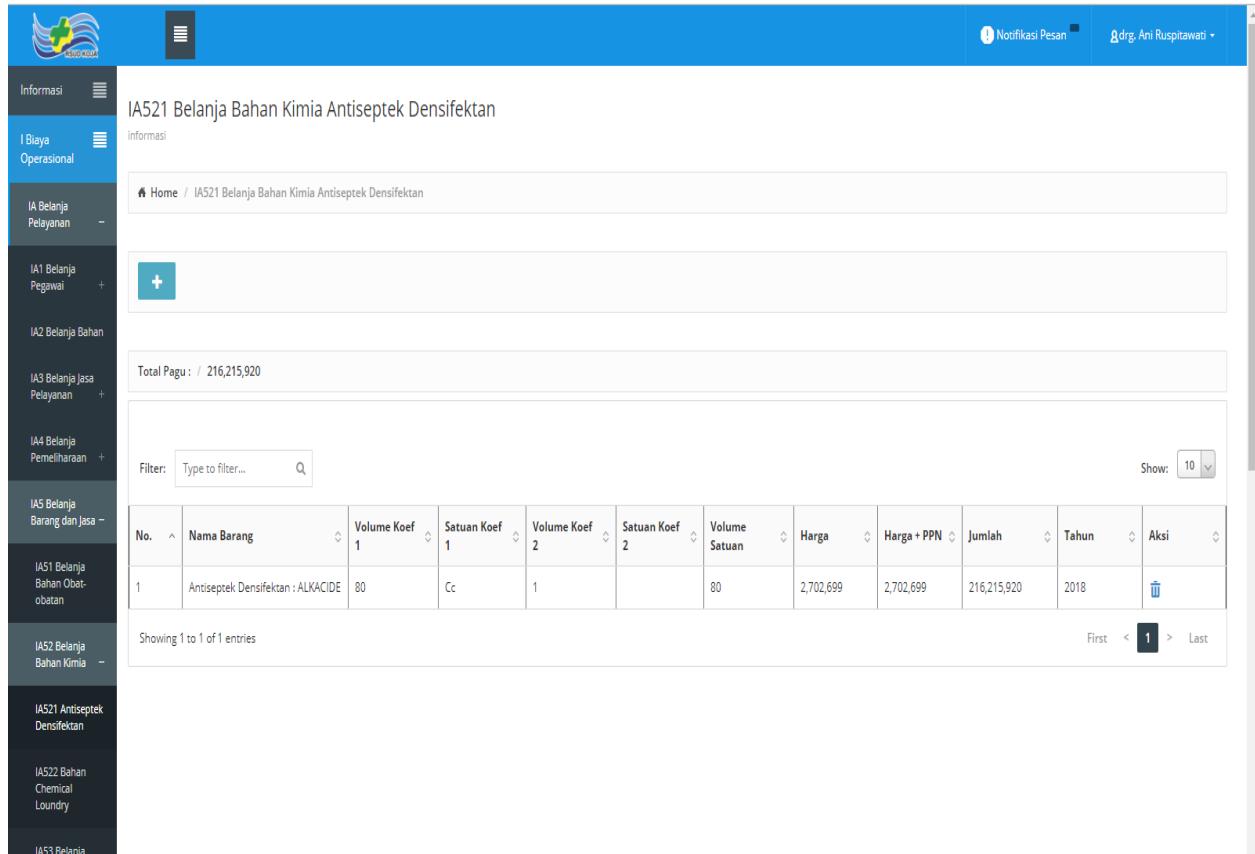
## 2. Tampilan Dashboard

Halaman muka (home) Sistem Anggaran BLUD Koja menampilkan menu dan Dashboard. dashboard untuk mengetahui total belanja perbagian kode belanja.



### 3. Daftar Anggaran

Halaman daftar anggaran dapat dibuka dari menu. didaftar halaman ini juga terdapat aksi tambah atau menghapus daftar uraian.



The screenshot shows a web application interface for budget management. The top navigation bar is blue and contains a logo on the left, a menu icon, and user information on the right: "Notifikasi Pesan" and "drg. Ani Ruspitawati". The left sidebar is dark blue and lists various budget categories: "Informasi", "Biaya Operasional", "IA Belanja Pelayanan", "IA1 Belanja Pegawai", "IA2 Belanja Bahan", "IA3 Belanja Jasa Pelayanan", "IA4 Belanja Pemeliharaan", "IA5 Belanja Barang dan Jasa", "IA51 Belanja Bahan Obat-obatan", "IA52 Belanja Bahan Kimia", "IA521 Antiseptek Densifektan", "IA522 Bahan Chemical Laundry", and "IA53 Belanja". The main content area is white and displays the title "IA521 Belanja Bahan Kimia Antiseptek Densifektan". Below the title is a breadcrumb trail: "Home / IA521 Belanja Bahan Kimia Antiseptek Densifektan". A large blue button with a white plus sign is visible. Below this, a summary bar shows "Total Pagu : / 216,215,920". A search filter is present with the text "Filter: Type to filter..." and a magnifying glass icon. To the right of the filter is a "Show: 10" dropdown menu. The main data is presented in a table with the following columns: "No.", "Nama Barang", "Volume Koef 1", "Satuan Koef 1", "Volume Koef 2", "Satuan Koef 2", "Volume Satuan", "Harga", "Harga + PPN", "Jumlah", "Tahun", and "Aksi". The table contains one row with the following data: "1", "Antiseptek Densifektan : ALKACIDE", "80", "Cc", "1", "", "80", "2,702,699", "2,702,699", "216,215,920", "2018", and a trash icon. Below the table, it says "Showing 1 to 1 of 1 entries" and "First < 1 > Last".

- Pencarian berdasarkan barang, kemudian klik cari
- Pilih aksi Tambah dengan mengklik tombol (+) . (untuk menambah uraian)
- Pilih aksi hapus (untuk menghapus uraian yang salah)

## 4. Halaman Inputan Uraian Kode Belanja

Halaman Inputan Uraian Kode Belanja bisa di klik melalui tombol tambah (+) yang berada didaftar uraian kode belanja. halaman ini digunakan untuk mengisi barang, volume beserta harga.

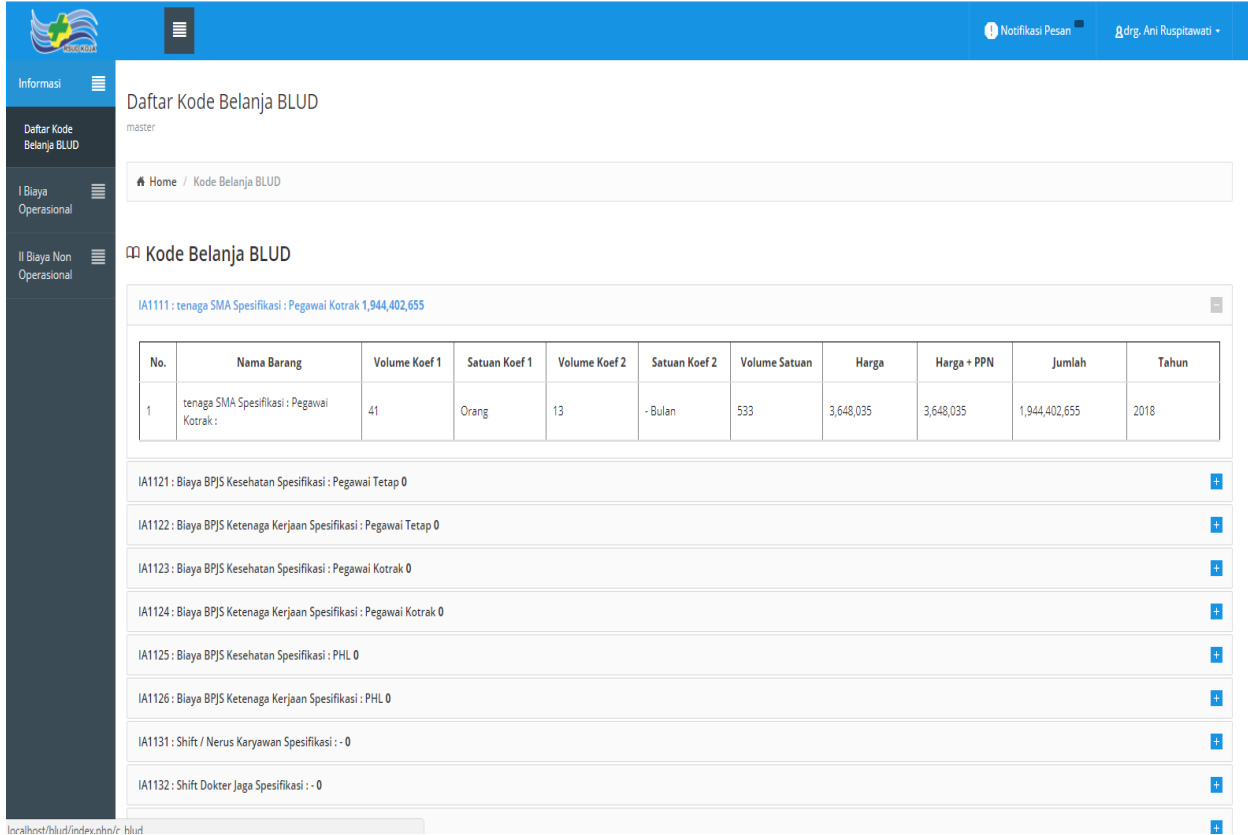
The screenshot displays the 'Master Kode Belanja BLUD' interface. The page title is 'Master Kode Belanja BLUD' with a sub-header 'Informasi'. The breadcrumb trail is 'Home / IA556 Belanja Pengisian Tabung Gas Medis'. Below the breadcrumb, there are 'Check All' and 'Uncheck All' buttons. The main content is a table with the following columns: #, No., Kode Barang, Nama Barang, Volume koef. I, Satuan koef. I, Volume koef. II, Satuan koef. II, Volume Satuan, Harga, Ppn, Harga + Ppn, Bruto, and Tahun. The table contains five rows of data, each with a checkbox in the first column. A 'Simpan' button is located at the bottom right of the table area.

#	No.	Kode Barang	Nama Barang	Volume koef. I	Satuan koef. I	Volume koef. II	Satuan koef. II	Volume Satuan	Harga	Ppn	Harga + Ppn	Bruto	Tahun
<input type="checkbox"/>	1	11290000001	CO2 BOTOL	<input type="text"/>	Botol	<input type="text"/>	-	<input type="text"/>	<input type="text"/>	<input type="text"/>	<input type="text"/>	<input type="text"/>	2018
<input type="checkbox"/>	2	11290000002	GAS N2O BGA ISI 25 KG	<input type="text"/>	Botol	<input type="text"/>	-	<input type="text"/>	<input type="text"/>	<input type="text"/>	<input type="text"/>	<input type="text"/>	2018
<input type="checkbox"/>	3	11290000005	OKSIGEN LIQUID	<input type="text"/>	Meter	<input type="text"/>	-	<input type="text"/>	<input type="text"/>	<input type="text"/>	<input type="text"/>	<input type="text"/>	2018
<input type="checkbox"/>	4	11290000004	OKSIGEN TABUNG BESAR	<input type="text"/>	Tabung	<input type="text"/>	-	<input type="text"/>	<input type="text"/>	<input type="text"/>	<input type="text"/>	<input type="text"/>	2018
<input type="checkbox"/>	5	11290000003	OKSIGEN TABUNG KECIL	<input type="text"/>	Tabung	<input type="text"/>	-	<input type="text"/>	<input type="text"/>	<input type="text"/>	<input type="text"/>	<input type="text"/>	2018

- Pilih uraian dengan menceklis daftar barang dan mengisi harga
- Kemudian klik simpan

## 5. Tampilan Rincian BLUD

Pada halaman rincian blud, kita bisa melihat secara menyeluruh daftar uraian yang sudah diisi



The screenshot shows the 'Daftar Kode Belanja BLUD' (BLUD Expense Code List) page. The page header includes the logo of the institution, a notification icon, and the user's name 'Drg. Ani Ruspitawati'. The main content area displays a table of expense codes and their details. The table has the following columns: No., Nama Barang, Volume Koef 1, Satuan Koef 1, Volume Koef 2, Satuan Koef 2, Volume Satuan, Harga, Harga + PPN, Jumlah, and Tahun. The first row shows a code 'IA1111' for 'tenaga SMA Spesifikasi : Pegawai Kotrak' with a total amount of 1,944,402,655 for the year 2018. Below the table, there are several other expense codes listed, each with a plus sign icon to its right, indicating that they can be expanded to show more details.

No.	Nama Barang	Volume Koef 1	Satuan Koef 1	Volume Koef 2	Satuan Koef 2	Volume Satuan	Harga	Harga + PPN	Jumlah	Tahun
1	tenaga SMA Spesifikasi : Pegawai Kotrak :	41	Orang	13	- Bulan	533	3,648,035	3,648,035	1,944,402,655	2018
IA1121 : Biaya BPJS Kesehatan Spesifikasi : Pegawai Tetap 0										
IA1122 : Biaya BPJS Ketenaga Kerjaan Spesifikasi : Pegawai Tetap 0										
IA1123 : Biaya BPJS Kesehatan Spesifikasi : Pegawai Kotrak 0										
IA1124 : Biaya BPJS Ketenaga Kerjaan Spesifikasi : Pegawai Kotrak 0										
IA1125 : Biaya BPJS Kesehatan Spesifikasi : PHL 0										
IA1126 : Biaya BPJS Ketenaga Kerjaan Spesifikasi : PHL 0										
IA1131 : Shift / Nerus Karyawan Spesifikasi : - 0										
IA1132 : Shift Dokter Jaga Spesifikasi : - 0										

- Klik menu informasi
- Klik daftar Kode Belanja BLUD
- Kemudian Simpan

