







PEMERINTAH PROVINSI DAERAH KHUSUS IBUKOTA JAKARTA
DINAS KESEHATAN
RUMAH SAKIT UMUM DAERAH KOJA

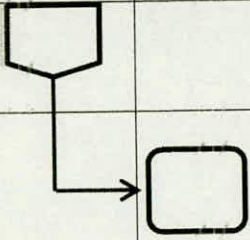
STANDAR OPERASIONAL PROSEDUR (SOP)
ALUR PENANGANAN BENCANA DI DALAM RSUD KOJA

 <p style="text-align: center;">PEMERINTAH PROVINSI DKI JAKARTA</p> <p style="text-align: center;">DINAS KESEHATAN</p> <p style="text-align: center;">RUMAH SAKIT UMUM DAERAH KOJA</p>	Nomor Standar Operasional Prosedur	No Dokumen RSUD Koja/SPO/K3/067
	Tgl Pembuatan	01 Juli 2022
	Tgl Revisi	15 April 2025
	Tgl Pengesahan	16 April 2025
	Disahkan Oleh	<p style="text-align: center;">Direktur Rumah Sakit Umum Daerah Koja</p>  <p style="text-align: center;">drg. Alifianti Lestari, MARS NIP. 196807141992122001</p>
Nama Standar Operasional Prosedur	Alur Penanganan Bencana di Dalam RSUD Koja	

Dasar Hukum	Kualifikasi Pelaksana
Surat Keputusan Direktur RSUD Koja Nomor 257 Tahun 2022 Tentang Perubahan Pertama Atas Keputusan Direktur Rumah Sakit Umum Daerah Koja Nomor 232 Tahun 2016 Tentang Kebijakan Manajemen Fasilitas dan Keselamatan	1. Seluruh karyawan
Keterkaitan	Peralatan / Perlengkapan
<ol style="list-style-type: none"> 1. SOP Pengendalian bencana massal 2. SOP Tanggap Darurat bencana gempa bumi di Rumah Sakit 3. SOP Alur penanganan bencana di luar RSUD Koja 4. SOP Sistem komunikasi bencana di Rumah Sakit 5. SOP <i>Triage</i> saat bencana di rumah sakit 6. SOP <i>Code Red</i> 	<ol style="list-style-type: none"> 1. Pengeras suara / <i>Paging</i> 2. <i>Ramp</i> dan tangga darurat 3. Barang / area yang aman
Peringatan	Pencatatan dan Pendataan
Mempersiapkan pelaksanaan operasional kepada seluruh karyawan dan organisasi tanggap darurat mengenai Tindakan-tindakan yang harus diambil jika terjadi bencana	Formulir jumlah data seluruh karyawan pasien serta pengunjung

No	Uraian Prosedur	Pelaksana				Logistik	Mutu Baku			Keterangan
		Karyawan / Pengunjung	Security	Manajemen	IGD		Kelengkapan	Waktu	Output	
1.	Karyawan atau pengunjung menginformasikan adanya bencana / musibah dan diteruskan kepada security. Security meminta informasi tentang macam bencana/musibah, Lokasi, estimasi jumlah korban (bila ada), jumlah orang yang ada dalam lokasi, penanggulangan yang telah dilakukan. Security mengecek ulang kebenaran informasi, bila informasi bukan berasal dari karyawan RSUD Koja.							1 menit	Laporan	
2.	Security melaporkan kepada ketua tim penanggulangan bencana/musibah massal RSUD Koja atau tim operasional penanggulangan bencana / musibah massal, selanjutnya ketua tim melaporkan ke Direktur RSUD Koja.						<i>Paging, handy talkie atau mobile device seperti handphone</i>	1 menit	Tersampaikan informasi terkini	
3.	Ketua tim melakukan usaha penanggulangan pertama (penanggulangan lokal) sesuai dengan bencana / musibah. gempa : usaha mencari tempat berlindung selama			 			<i>Senter/ head lamp, safety shoes, helm, kaca</i>	1 menit	Intruksi Direktur	

No	Uraian Prosedur	Pelaksana				Logistik	Mutu Baku			Keterangan
		Karyawan / Pegunjung	Security	Manajemen	IGD		Kelengkapan	Waktu	Output	
	gempa, selanjutnya melakukan evakuasi. Kebakaran : usaha pemadaman local. Menjauhkan benda yang mudah terbakar, memindahkan pasien. Banjir : usaha melokalisir banjir, menghindarkan orang dan barang dari air banjir.						mata safety			
4.	Ketua tim melakukan koordinasi / aktivasi sistem penanggulangan bencana / musibah massal di Rumah Sakit. Pencegahan dan penanggulangan kebakaran oleh tim pengamanan atau dinas pemadam kebakaran. Melakukan evakuasi pasien dan pertolongan pertama pada korban. Melakukan koordinasi keamanan untuk mengatur kelancaran penanggulangan bencana / musibah. melakukan komunikasi untuk transportasi merujuk korban maupun transportasi di dalam Rumah Sakit. Melakukan koordinasi mengenai logistic. Dan melakukan koordinasi dengan petugas Teknik untuk mengupayakan Tindakan untuk tidak memperparah kerusakan						Handy talkie atau mobile device seperti handphone,	1 menit	Api dipadamkan atau tidak padam	

No	Uraian Prosedur	Pelaksana				Mutu Baku			Keterangan	
		Karyawan / Pengunjung	Security	Manajemen	IGD	Logistik	Kelengkapan	Waktu		Output
	/ kerugian yang lebih lanjut akibat dari bencana / musibah.									
5.	Petugas <i>triage</i> melakukan penanganan korban dan memberikan label warna sesuai keadaan. Tim medis melakukan penanganan korban dan memeriksa kasus gawat darurat.						Bed pasien, peralatan medis & obat- obatan	1 menit	Tercapai nya evakuasi korban	