

PEMERINTAH PROVINSI DAERAH KHUSUS IBUKOTA JAKARTA

DINAS KESEHATAN







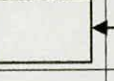




RUMAH SAKIT UMUM DAERAH KOJA

STANDAR OPERASIONAL PROSEDUR (SOP)

PENANGANAN KEBAKARAN / CODE RED

 <p style="text-align: center;">PEMERINTAH PROVINSI DKI JAKARTA</p> <p style="text-align: center;">DINAS KESEHATAN</p> <p style="text-align: center;">RUMAH SAKIT UMUM DAERAH KOJA</p>	Nomor Standar Operasional Prosedur	No Dokumen RSUD Koja/SPO/K3/079
	Tgl Pembuatan	01 Juli 2022
	Tgl Revisi	15 April 2025
	Tgl Pengesahan	16 April 2025
	Disahkan Oleh	<p style="text-align: center;">Direktur Rumah Sakit Umum Daerah Koja</p>  <p style="text-align: center;">drg. Alifianti Lestari, MARS NIP. 196807141992122001</p>
Nama Standar Operasional Prosedur	Penanggulangan Kebakaran/ <i>Code Red</i>	

Dasar Hukum	Kualifikasi Pelaksana
Surat Keputusan Direktur RSUD Koja Nomor 257 Tahun 2022 Tentang Perubahan Pertama Atas Keputusan Direktur Rumah Sakit Umum Daerah Koja Nomor 232 Tahun 2016 Tentang Kebijakan Manajemen Fasilitas dan Keselamatan	1. Seluruh karyawan
Keterkaitan	Peralatan / Perlengkapan
<ol style="list-style-type: none"> 1. SPO Penggunaan APAR 2. SPO Penggunaan <i>Hydrant</i> 3. SPO Alur Evakuasi 	<ol style="list-style-type: none"> 1. APAR 2. <i>Hydrant</i> 3. <i>Pagging</i> 4. Telepon
Peringatan	Pencatatan dan Pendataan
<ol style="list-style-type: none"> 1. Harus tahu cara penggunaan APAR dan <i>Hydrant</i> 2. Harus tahu arah jalur evakuasi 	Pelatihan Penanganan Kebakaran

No	Uraian Prosedur	Staf yang melihat api	Security	Manajemen / Jaga Utama	Petugas helm merah	Petugas helm Putih	Pelaksana		Mutu Baku			Ket	
							Petugas helm biru	Petugas helm Kuning	Kelengkapan	Waktu	Output		
1.	Orang pertama / staf lihat api berusaha memadamkan api dengan apar dan segera lapor ke security bila berada di lantai 1, dan bila bukan di lantai 1 langsung hubungi pusat informasi dengan mengucapkan code red 2x.. diruang.. lantai...									Telepon	1 menit	Laporan keadaan api	
2.	security segera memberitahu ke pusat informasi untuk disiarkan selanjutnya security yang berada di pos security melakukan paging ke security yang lain.									Pagging	1 menit	Tersampaikan informasi terkini	
3.	Setelah melakukan paging, security segera melaporkan ke direktur / Ka.Bid Penunjang bila sedang jadwal kerja dan bila sedang hari libur melaporkan ke Jaga Utama untuk tindakan selanjutnya									Telepon	1 menit	Intruksi direktur / Jaga Utama	
4.	Petugas yang berada di ruangan yang bertugas memadamkan api segera mengambil helm merah dan mengambil APAR menuju lokasi titik api serta melakukan pemadaman									Apar Hidrant	1 menit	Api dipadamkan atau tidak padam	
5.	petugas yang berada di ruangan tersebut yang bertugas menjadi komando menggunakan helm putih									Helm putih	1 menit	Adanya komando ruangan	
6.	petugas yang bertugas melakukan evakuasi pasien, dokumen serta peralatan medis lainnya menggunakan helm kuning									Helm kuning	1 menit	Adanya pelaksanaan evakuasi	
7.	petugas yang bertugas ke dalam P3K menggunakan helm biru									Helm biru	3 menit	Adanya tugas P3K	
8.	Jangan gunakan lift ketika melakukan evakuasi pasien, dokumen maupun peralatan medis									Sign dilarang menggunakan lift	1 menit	Kondisi aman	
10	Pasien di bimbing keluar melalui tangga darurat mengikuti petunjuk arah evakuasi menuju titik kumpul.									Arah jalur evakuasi	10 menit	Pasien jalur evakuasi yg sesuai	
11	pasien yang tidak mampu berjalan sendiri dipindahkan dan dibawa menggunakan tandu atau diturunkan melalui ramp menggunakan brankar / bed pasien yang sedang digunakan									Brankar , kursi roda	3 menit	Pasien menggunakan jalur evakuasi yang benar	
12	kerahkan ambulance jika sewaktu-waktu harus dipindahkan ke rumah sakit lain.									ambulance		Pasien tertangani dengan baik	